

Petrobras  
Comercializadora  
de Gás e Energia e  
Participações S.A.

(Controlada da Petróleo Brasileiro S.A. –  
Petrobras)

**Demonstrações financeiras  
intermediárias em  
30 de junho de 2023**

# Conteúdo

<b>Relatório sobre a revisão de demonstrações financeiras intermediárias</b>	<b>3</b>
<b>Balanço patrimonial</b>	<b>5</b>
<b>Demonstração de resultado</b>	<b>6</b>
<b>Demonstração dos resultados abrangentes</b>	<b>7</b>
<b>Demonstração das mutações do patrimônio líquido</b>	<b>8</b>
<b>Demonstração dos fluxos de caixa</b>	<b>9</b>
<b>Demonstração do valor adicionado</b>	<b>10</b>
<b>Notas explicativas</b>	<b>11</b>



KPMG Auditores Independentes Ltda.  
Rua do Passeio, 38 - Setor 2 - 17º andar - Centro  
20021-290 - Rio de Janeiro/RJ - Brasil  
Caixa Postal 2888 - CEP 20001-970 - Rio de Janeiro/RJ - Brasil  
Telefone +55 (21) 2207-9400  
kpmg.com.br

## Relatório sobre a revisão de demonstrações financeiras intermediárias

Aos Administradores e Acionistas da  
**Petrobras Comercializadora de Gás e Energia e Participações S.A.**  
Rio de Janeiro-RJ

### Introdução

Revisamos as demonstrações financeiras intermediárias da Petrobras Comercializadora de Gás e Energia e Participações S.A. (“Companhia”) em 30 de junho de 2023, que compreendem o balanço patrimonial em 30 de junho de 2023 e as respectivas demonstrações do resultado e do resultado abrangente para o(s) período(s) de três e seis meses findo(s) naquela data e das mutações do patrimônio líquido e dos fluxos de caixa para o período de seis meses findo naquela data, e as notas explicativas às demonstrações financeiras intermediárias.

A administração da Companhia é responsável pela elaboração e apresentação das demonstrações financeiras intermediárias de acordo com o Pronunciamento Técnico CPC 21(R1) - Demonstração Intermediária. Nossa responsabilidade é a de expressar uma conclusão sobre essas demonstrações financeiras intermediárias com base em nossa revisão.

### Alcance da revisão

Conduzimos nossa revisão de acordo com as normas brasileiras e internacionais de revisão (NBC TR 2410 - Revisão de Informações Intermediárias Executada pelo Auditor da Entidade e ISRE 2410 – *Review of Interim Financial Information Performed by the Independent Auditor of the Entity*, respectivamente). A revisão de demonstrações financeiras intermediárias consiste na realização de indagações, principalmente às pessoas responsáveis pelos assuntos financeiros e contábeis e na aplicação de procedimentos analíticos e de outros procedimentos de revisão. O alcance de uma revisão é significativamente menor do que o de uma auditoria conduzida de acordo com as normas brasileiras e internacionais de auditoria e, conseqüentemente, não nos permite obter segurança de que tomamos conhecimento de todos os assuntos significativos que poderiam ser identificados em uma auditoria. Portanto, não expressamos uma opinião de auditoria.



### **Conclusão**

Com base em nossa revisão, não temos conhecimento de nenhum fato que nos leve a acreditar que as demonstrações financeiras intermediárias em 30 de junho de 2023, não estão elaboradas, em todos os aspectos relevantes, de acordo com o CPC 21(R1) - Demonstração Intermediária.

### **Ênfase – Transação com partes relacionadas**

Chamamos a atenção para o fato de que a Companhia mantém transações com empresas do grupo Petrobras, conforme descrito nas Notas Explicativas nº 1 e 10 às demonstrações financeiras intermediárias. Portanto, as demonstrações financeiras intermediárias acima referidas devem ser lidas nesse contexto. Nossa conclusão não está ressalvada em relação a esse assunto.

### **Outros assuntos - Demonstrações do valor adicionado**

As demonstrações financeiras intermediárias incluem as demonstrações do valor adicionado (DVA), referentes ao período de seis meses findo em 30 de junho de 2023, elaboradas sob a responsabilidade da administração da Companhia, cuja apresentação não é requerida às companhias fechadas. Essas demonstrações foram submetidas a procedimentos de revisão executados em conjunto com a revisão das demonstrações financeiras intermediárias, com o objetivo de concluir se elas estão conciliadas com as demonstrações financeiras intermediárias e registros contábeis, conforme aplicável, e se a sua forma e conteúdo estão de acordo com os critérios definidos no Pronunciamento Técnico CPC 09 - Demonstração do Valor Adicionado. Com base em nossa revisão, não temos conhecimento de nenhum fato que nos leve a acreditar que essas demonstrações do valor adicionado não foram elaboradas, em todos os aspectos relevantes, segundo os critérios definidos nessa norma e de forma consistente em relação às demonstrações financeiras intermediárias, tomadas em conjunto.

Rio de Janeiro, 04 de agosto de 2023.

KPMG Auditores Independentes Ltda.  
CRC SP-014428/O-6 F-RJ

Marcelo Nogueira de Andrade  
Contador CRC RJ-086312/O-6

# Petrobras Comercializadora de Gás e Energia e Participações S.A.

(Controlada da Petróleo Brasileiro S.A. - Petrobras)

## Balanco Patrimonial

Em 30 de junho de 2023 e 31 de dezembro de 2022 (Em milhares de reais, exceto se indicado de outra forma)

Ativo	30.06.2023	31.12.2022	Passivo	30.06.2023	31.12.2022	Nota
Caixa e equivalentes de caixa	2	49.259	Fornecedores	10.160	4.092	8
Contas a receber, líquidas	11.607	13.070	Arrendamentos	73	42	9
Contas a receber - FIDC	54.025	-	Imposto de renda e contribuição social	1.486	12.378	11.1
Imposto de renda e contribuição social	1.148	2.220	Impostos e contribuições	159	932	11.2
Impostos e contribuições	403	1.497	Outras passivos	7	1	1
<b>Ativo Circulante</b>	<b>67.185</b>	<b>66.046</b>	<b>Passivo Circulante</b>	<b>11.885</b>	<b>17.445</b>	
Depósitos Judiciais	82	74	Arrendamentos	233	271	9
Imposto de renda e contribuição social	6.464	6.151	<b>Passivo não Circulante</b>	<b>233</b>	<b>271</b>	
Impostos e contribuições	1.101	754	<b>Passivo Circulante não Circulante</b>	<b>12.118</b>	<b>17.716</b>	
Imposto de renda e contribuição social diferidos	382	397				
Ativo Realizável a longo prazo	8.029	7.376				
Investimentos	1.038	1.032	Capital social realizado	1.501.742	1.501.742	12.1
Imobilizado	251	263	Prejuízos acumulados	(1.436.932)	(1.444.310)	
<b>Ativo não Circulante</b>	<b>9.318</b>	<b>8.671</b>	Outros resultados abrangentes	(425)	(431)	
			<b>Patrimônio líquido</b>	<b>64.385</b>	<b>57.001</b>	
<b>Total do Ativo</b>	<b>76.503</b>	<b>74.717</b>	<b>Total do Passivo</b>	<b>76.503</b>	<b>74.717</b>	

As notas explicativas são parte integrante das demonstrações financeiras intermediárias.

# Petrobras Comercializadora de Gás e Energia e Participações S.A.

(Controlada da Petróleo Brasileiro S.A. - Petrobras)

## Demonstração de Resultado

Períodos findos em 30 de junho (Em milhares de reais, exceto se indicado de outra forma)

	Nota	2023		2022	
		Abr-Jun	Jan-Jun	Abr-Jun	Jan-Jun
Receita de venda de energia	13	31.072	61.557	-	-
Custo de energia vendida	14.1	(26.325)	(52.289)	-	-
Lucro bruto		4.747	9.268	-	-
Despesas					
Vendas	14.2	17	(43)	-	-
Gerais e administrativas	14.3	(693)	(1.413)	(180)	(430)
Tributárias		(81)	(171)	(2)	(5)
		(757)	(1.627)	(182)	(435)
Lucro (Prejuízo) antes do resultado financeiro e tributos sobre o lucro		3.990	7.641	(182)	(435)
Resultado financeiro líquido	15	1.662	3.321	-	2
Receitas financeiras		1.441	2.828	23	47
Despesas financeiras		(6)	(26)	(23)	(45)
Variações monetárias, líquidas		227	519	-	-
Lucro (Prejuízo) antes dos tributos sobre o lucro		5.652	10.962	(182)	(433)
Imposto de renda e contribuição social	11	(2.002)	(3.584)	-	-
Lucro (Prejuízo) líquido do período		3.650	7.378	(182)	(433)
Lucro (Prejuízo) líquido básico e diluído por ação (em R\$)	12.2	0,00243	0,00491	(0,00012)	(0,00030)

As notas explicativas são parte integrante das demonstrações financeiras intermediárias.

# Petrobras Comercializadora de Gás e Energia e Participações S.A.

(Controlada da Petróleo Brasileiro S.A. - Petrobras)

## Demonstração dos Resultados Abrangentes

Períodos findos em 30 de junho (Em milhares de reais, exceto se indicado de outra forma)

---

	<b>2023</b>		<b>2022</b>	
	<b>Abr-Jun</b>	<b>Jan-Jun</b>	<b>Abr-Jun</b>	<b>Jan-Jun</b>
Lucro (Prejuízo) líquido do período	3.650	7.378	(182)	(433)
Mudança no valor justo do investimento	(54)	6	123	(9)
<b>Resultado abrangente total</b>	<b>3.596</b>	<b>7.384</b>	<b>(59)</b>	<b>(442)</b>

As notas explicativas são parte integrante das demonstrações financeiras intermediárias.

# Petrobras Comercializadora de Gás e Energia e Participações S.A.

(Controlada da Petróleo Brasileiro S.A. - Petrobras)

## Demonstração das Mutações do Patrimônio Líquido

Períodos findos em 30 de junho (Em milhares de reais, exceto se indicado de outra forma)

	Capital social realizado	Outros resultados abrangentes	Prejuízos acumulados	Total do patrimônio líquido
Saldos em 01 de janeiro de 2022	1.426.704	(403)	(1.424.695)	1.606
Prejuízo do período	-	-	(433)	(433)
Mudança no valor justo: Investimento	-	(9)	-	(9)
Saldos em 30 de junho de 2022	1.426.704	(412)	(1.425.128)	1.164
Saldos em 01 de janeiro de 2023	1.501.742	(431)	(1.444.310)	57.001
Lucro líquido do período	-	-	7.378	7.378
Mudança no valor justo: Investimento	-	6	-	6
Saldos em 30 de junho de 2023	1.501.742	(425)	(1.436.932)	64.385



# Petrobras Comercializadora de Gás e Energia e Participações S.A.

(Controlada da Petróleo Brasileiro S.A. - Petrobras)

## Demonstração dos Fluxos de Caixa

Períodos findos em 30 de junho (Em milhares de reais, exceto se indicado de outra forma)

	Jan-Jun/2023	Jan-Jun/2022
<b>Fluxos de caixa das atividades operacionais</b>		
Lucro (Prejuízo) líquido do período	7.378	(433)
Ajustes para:		
Depreciação e amortização	11	10
Rendimentos de recebíveis de ativos financeiros	(2.825)	-
Encargos financeiros sobre passivos de arrendamentos	14	7
Perdas de crédito esperadas	43	-
Imposto de renda e contribuição social diferidos, líquidos	3.584	-
Redução (aumento) de ativos		
Contas a receber	1.420	-
Depósitos judiciais	(8)	-
Impostos e contribuições	1.521	(7)
Aumento (redução) de passivos		
Fornecedores	6.068	6
Impostos e contribuições	(2.444)	(1)
Contas a pagar	7	(41)
Imposto de renda e contribuição social pagos	(12.805)	-
Recursos líquidos gerados (utilizados) pelas atividades operacionais	1.964	(459)
<b>Fluxo de caixa das atividades de investimentos</b>		
Resgate (Aplicação) em recebíveis de ativos financeiros	(51.200)	-
Recursos líquidos utilizados pelas atividades de investimentos	(51.200)	-
<b>Fluxo de caixa das atividades de financiamentos</b>		
Amortização de arrendamentos mercantis	(21)	-
Recursos líquidos utilizados nas atividades de financiamentos	(21)	-
Redução de caixa e equivalentes no período	(49.257)	(459)
Caixa e equivalentes de caixa no início do período	49.259	1.149
Caixa e equivalentes de caixa no fim do período	2	690

As notas explicativas são parte integrante das demonstrações financeiras intermediárias.

# Petrobras Comercializadora de Gás e Energia e Participações S.A.

(Controlada da Petróleo Brasileiro S.A. - Petrobras)

## Demonstração do Valor Adicionado

Períodos findos em 30 de junho (Em milhares de reais, exceto se indicado de outra forma)

	Jan-Jun/2023	Jan-Jun/2022
<b>Receitas</b>		
Venda de energia e outras receitas	67.831	-
Despesa de vendas	(52)	-
	67.779	-
<b>Insumos adquiridos de terceiros</b>		
Produtos para revenda	(52.289)	-
Serviços de terceiros e outros	(1.395)	(430)
Créditos fiscais sobre produtos para revenda	(695)	-
	(54.379)	
Valor adicionado bruto	13.400	(430)
Depreciação e amortização	(11)	-
Valor adicionado líquido consumido pela empresa	13.389	(430)
<b>Valor adicionado recebido em transferência</b>		
Receitas financeiras - inclui variações monetárias	3.347	47
<b>Valor adicionado (consumido) total a distribuir</b>	<b>16.736</b>	<b>(383)</b>
<b>Distribuição do valor consumido</b>		
<b>Tributos</b>		
Federais	9.332	5
	9.332	5
<b>Instituições financeiras e fornecedores</b>		
Juros e variações monetárias	26	45
	26	45
<b>Acionistas</b>		
Lucros (Prejuízos) retidos	7.378	(433)
	7.378	(433)
<b>Valor adicionado (consumido) total distribuído</b>	<b>16.736</b>	<b>(383)</b>

As notas explicativas são parte integrante das demonstrações financeiras intermediárias.

# Petrobras Comercializadora de Gás e Energia e Participações S.A.

*(Controlada da Petróleo Brasileiro S.A. - Petrobras)*

Notas explicativas

*(Em milhares de reais, exceto se indicado de outra forma)*

---

## 1. A Companhia e suas operações

A Petrobras Comercializadora de Gás e Energia e Participações S.A. (“PBEN-P” ou a “Companhia”), iniciou suas atividades como sociedade por quotas de responsabilidade limitada; constituída em 22 de novembro de 1999, com sede na cidade do Rio de Janeiro – RJ, com objeto social de participação em outras sociedades, comerciais ou civis, nacionais ou estrangeiras, como sócia, acionista ou quotista.

Em Assembleia Geral Extraordinária nº 08/2021, a razão social da antiga 5283 Participações S.A foi alterada para Petrobras Comercializadora de Gás e Energia e Participações S.A. (PBEN-P), e o objeto social foi alterado para constar que “ A Sociedade tem por objeto, observados os preceitos normativos, legais e constitucionais: (i) o comércio, a importação e a exportação de gás natural, energia elétrica e de vapor d’água, bem como de produtos das indústrias de gás natural, de geração e cogeração de energia elétrica em geral; (ii) a prestação de serviços técnicos e administrativos relacionados com as aludidas atividades; e (iii) a participação no capital de outras sociedades, comerciais ou civis, nacionais ou estrangeiras, como sócia, acionista ou quotista, respeitadas as normas e os regulamentos que lhe forem aplicáveis.”

A Companhia mantém transações com a Controladora Petróleo Brasileiro S.A. – PETROBRAS e segue o plano de negócios desta na condução de suas operações. Portanto, estas informações financeiras devem ser lidas neste contexto.

Em 31 de dezembro de 2022, com o objetivo de otimizar a carteira de participações do Sistema Petrobras, a Companhia incorporou a Petrobras Comercializadora de Energia S/A (PBEN), uma empresa também controlada pela PETROBRAS e que também tinha por objeto a comercialização de energia elétrica.

### 1.1. Reestruturação societária

Em 31 de dezembro de 2022, foi aprovada em assembleia geral de ambas as Companhias, a incorporação da PBEN nos termos do Protocolo e Justificação de Incorporação, por meio da versão integral do patrimônio líquido da PBEN para a PBEN-P, avaliado a valor contábil no montante de R\$ 74.238, na data base de 30 de setembro de 2022, sendo assim registrado como aumento de capital. As variações patrimoniais da PBEN ocorridas após a data de emissão do laudo até a data da incorporação, no montante de R\$ 18.746, foram assumidas pela incorporadora, extinguindo e sucedendo-a em todos os direitos e obrigações.

As variações de patrimônio líquido da PBEN efetivadas entre a data do laudo de incorporação (30 de setembro de 2022) e a data da incorporação (31 de dezembro de 2022), no total de R\$ 18.746, as quais foram assumidas pela incorporadora, podem ser melhor visualizadas conforme o detalhamento abaixo:

# Petrobras Comercializadora de Gás e Energia e Participações S.A.

(Controlada da Petróleo Brasileiro S.A. - Petrobras)

## Notas Explicativas

(Em milhares de reais, exceto quando indicado em contrário)

Ativo	PBEN				
	PBEN-P Antes incorporação	Acervo laudo de incorporação	Variações patrimoniais até data incorporação	Saldo incorporado	PBEN-P Após incorporação
<b>Circulante</b>					
Caixa e equivalentes de caixa	643	60	48.556	48.616	49.259
Contas a receber - clientes		12.057	1.013	13.070	13.070
Contas a receber – FIDC		73.497	(73.497)	-	-
Imposto de renda e contribuição social	32	1.351	837	2.188	2.220
Impostos e contribuições		1.468	31	1.497	1.497
<b>Não Circulante</b>					
Realizável a longo prazo					
Depósitos judiciais		70	4	74	74
Imposto de renda e contribuição social		6.285	(134)	6.151	6.151
Impostos e contribuições		1.448	(694)	754	754
Imposto de renda e contribuição social diferidos		400	(3)	397	397
Investimento	1.032				1.032
Imobilizado	77	166	20	186	263
<b>Passivo e PL</b>					
<b>Circulante</b>					
Fornecedores	164	10.446	(6.518)	3.928	4.092
Arrendamentos mercantis	31	14	(3)	11	42
Imposto de renda e contribuição social		11.074	1.304	12.378	12.378
Impostos e contribuições	1	862	70	931	932
Outras contas a pagar		1	0	1	1
<b>Não Circulante</b>					
Arrendamentos mercantis	79	166	26	192	271
<b>Patrimônio Líquido</b>	1.510				57.001
<b>Ativo Líquido Incorporado</b>		74.238	(18.746)	55.492	

As duas Companhias são subsidiárias integrais da Petrobras, portanto não foram atribuídas ações da PBEN aos acionistas da PBEN-P, que teve extinta a totalidade das ações.

## 2. Base de elaboração e apresentação

As demonstrações financeiras intermediárias são apresentadas com as alterações relevantes ocorridas no período, sem a repetição de determinadas notas explicativas previamente divulgadas. Portanto, tais demonstrações financeiras intermediárias devem ser lidas em conjunto com as demonstrações financeiras anuais da Companhia do exercício findo em 31 de dezembro de 2022, emitidas em 03 de março de 2023, que contemplam o conjunto completo de notas explicativas.

As demonstrações financeiras intermediárias foram elaboradas de acordo com o Pronunciamento Técnico CPC 21 (R1) – Demonstração Intermediária, e evidenciam todas as informações relevantes próprias das demonstrações financeiras, e somente elas, as quais correspondem às utilizadas pela Administração na sua gestão.

A Administração da Companhia, em reunião realizada em 04 de agosto de 2023, autorizou a divulgação destas demonstrações financeiras intermediárias.

# Petrobras Comercializadora de Gás e Energia e Participações S.A.

(Controlada da Petróleo Brasileiro S.A. - Petrobras)

Notas Explicativas

(Em milhares de reais, exceto quando indicado em contrário)

## 3. Sumário das principais práticas contábeis

As práticas contábeis e os métodos de cálculo utilizados na preparação dessas informações financeiras intermediárias são os mesmos adotados na preparação das demonstrações financeiras anuais da Companhia do exercício findo em 31 de dezembro de 2022.

## 4. Caixa e equivalentes de caixa

	30.06.2023	31.12.2022
Bancos	2	48.621
Fundos de investimentos financeiros	-	638
<b>Total</b>	<b>2</b>	<b>49.259</b>

O saldo mantido em 31 de dezembro de 2022 em Caixa e equivalente de caixa foi integralmente aplicado no FIDC pela PBEN-P no 1º trimestre de 2023.

## 5. Contas a receber

### 5.1. Contas a receber, líquidas

	30.06.2023	31.12.2022
Recebíveis de contratos com clientes		
Terceiros (a)	1.282	2.190
Partes relacionadas (nota explicativa 10.1)	11.518	12.081
<b>Total do contas a receber</b>	<b>12.800</b>	<b>14.271</b>
Perdas de crédito esperadas - PCE - Terceiros (b)	(1.193)	(1.201)
<b>Total do contas a receber, líquidas</b>	<b>11.607</b>	<b>13.070</b>

(a) Refere-se aos recebíveis de liquidação financeira na Câmara de Comercialização de Energia Elétrica - CCEE.

(b) Refere-se à provisão para perdas de créditos esperadas relacionada às liminares e agentes desligados por descumprimento de obrigações, dentre elas a inadimplência na liquidação financeira do mercado de curto prazo, no âmbito da Câmara de Comercialização de Energia Elétrica - CCEE.

### 5.2. Aging do contas a receber vencido - terceiros

	30.06.2023		31.12.2022	
	Contas a receber	PCE	Contas a receber	PCE
A vencer	87	-	-	-
Acima de 12 meses - Agentes desligados ou com liminares	1.193	(1.193)	1.201	(1.201)
<b>Total</b>	<b>1.280</b>	<b>(1.193)</b>	<b>1.201</b>	<b>(1.201)</b>

## Petrobras Comercializadora de Gás e Energia e Participações S.A.

(Controlada da Petróleo Brasileiro S.A. - Petrobras)

Notas Explicativas

(Em milhares de reais, exceto quando indicado em contrário)

### 5.3. Movimentação das perdas em créditos esperadas – PCE

	Jan-Jun/2023	Jan-Jun/2022
Saldo inicial	(1.201)	-
Adições	(43)	-
Reversões	51	-
<b>Total</b>	<b>(1.193)</b>	<b>-</b>
Circulante	(1.193)	-

### 5.4. Contas a receber - FIDC

	30.06.2023	31.12.2022
Fundo de investimento em direitos creditórios não padronizados - FIDC-NP	54.025	-
<b>Total</b>	<b>54.025</b>	<b>-</b>

Representam os recursos aplicados em quotas seniores do Fundo de Investimento em Direitos Creditórios Não Padronizados (FIDC-NP). O FIDC-NP é destinado preponderantemente à aquisição de direitos creditórios performados e/ou não performados de operações realizadas exclusivamente pela Petrobras e suas controladas.

A aplicação desses recursos no FIDC-NP é tratada como “recebíveis”, considerando que o lastro desse fundo é principalmente em direitos creditórios e são classificados na categoria de custo amortizado.

## 6. Investimentos

	30.06.2023	31.12.2022
Investimento a valor justo - PIB BV	1.038	1.032
<b>Total</b>	<b>1.038</b>	<b>1.032</b>

A Petrobras International Braspetro B.V - PIB BV é uma empresa holding localizada na Holanda, controlada pela Petróleo Brasileiro S.A. – Petrobras constituída em 5 de setembro de 2002 para participar em sociedades que atuam no exterior em pesquisa, lavra, industrialização, comércio, transporte, armazenamento, importação e exploração de petróleo e seus derivados, assim como a prestação de serviços e outras atividades relacionadas com os vários segmentos da indústria do petróleo.

O percentual de participação da PBEN-P na PIB BV é de 0,0007% nos períodos apresentados. Nesse 1º semestre de 2023 houve acréscimo no valor justo dessa participação no montante de R\$ 6 (decréscimo de R\$ 9 no 1º semestre de 2022), devidamente registrado como Outros Resultados Abrangentes.

# Petrobras Comercializadora de Gás e Energia e Participações S.A.

(Controlada da Petróleo Brasileiro S.A. - Petrobras)

Notas Explicativas

(Em milhares de reais, exceto quando indicado em contrário)

Seguem abaixo informações contábeis da empresa PIB BV em IFRS, em milhares de reais, da qual a empresa PBEN-P possui participação acionária:

	<u>Milhares de quotas</u>				
	<u>Capital Social</u>	<u>Ações</u>	<u>Participação (%)</u>	<u>Patrimônio líquido</u>	<u>Lucro do período</u>
30.06.2023	158.278.066	45.896.837	0,0007	260.387.029	6.698.594
31.12.2022	158.278.066	45.896.837	0,0007	275.117.712	19.558.582

## 7. Imobilizado

Em 30 de junho de 2023, os direitos de uso estão apresentados pelos seguintes ativos subjacentes:

	<b>Direito de uso - Edificações e Construções</b>
<b>Saldo em 31 de dezembro de 2021</b>	<b>97</b>
Depreciação	(10)
<b>Saldo em 30 de junho de 2022</b>	<b>87</b>
Custo	98
Depreciação acumulada	(11)
<b>Saldo em 30 de junho de 2022</b>	<b>87</b>
<b>Saldo em 31 de dezembro de 2022</b>	<b>263</b>
Depreciação	(12)
<b>Saldo em 30 de junho de 2023</b>	<b>251</b>
Custo	284
Depreciação acumulada	(33)
<b>Saldo em 30 de junho de 2023</b>	<b>251</b>

## 8. Fornecedores

	<u>30.06.2023</u>	<u>31.12.2022</u>
Terceiros	9.384	3.370
Partes relacionadas (NE nº 10.1)	776	722
<b>Total</b>	<b>10.160</b>	<b>4.092</b>

Representam, principalmente, as obrigações relativas a compras de energia elétrica de curto prazo para honrar os compromissos de venda. O aumento no período refere-se aos pagamentos antecipados das compras com terceiros em dez/2022, referentes à incorporação.

# Petrobras Comercializadora de Gás e Energia e Participações S.A.

(Controlada da Petróleo Brasileiro S.A. - Petrobras)

Notas Explicativas

(Em milhares de reais, exceto quando indicado em contrário)

## 9. Arrendamentos

A Sociedade firmou, em 1º de dezembro de 2021, contrato de sublocação de uma área de 11,31m<sup>2</sup> com a Petrobras (sublocadora), localizada no Edifício Centro Empresarial Senado, no Rio de Janeiro-RJ, com início em 1º de dezembro de 2021 e término em 30 de novembro de 2026. Adicionalmente, sucede a PBEN em contrato firmado em 23 de janeiro de 2017, que terá término em 03 de setembro de 2030.

A movimentação contábil do arrendamento reconhecido como passivo está demonstrada a seguir:

	<b>Total</b>
<b>Saldo final em 31 de dezembro de 2021</b>	<b>98</b>
Remensuração/Novos contratos	-
Pagamento de principal e juros	7
Encargos incorridos no período	-
<b>Saldo final em 30 de junho de 2022</b>	<b>105</b>
Circulante	26
Não Circulante	79

	<b>Total</b>
<b>Saldo final em 31 de dezembro de 2022</b>	<b>313</b>
Remensuração/Novos contratos	-
Pagamento de principal e juros	(21)
Encargos incorridos no período	14
<b>Saldo final em 30 de junho de 2023</b>	<b>306</b>
Circulante	73
Não Circulante	233

A tabela a seguir apresenta os vencimentos destes contratos:

<b>Vencimento em</b>	<b>2023</b>	<b>2024</b>	<b>2025</b>	<b>2026</b>	<b>2027</b>	<b>2028</b>	<b>2029</b>	<b>Total</b>
<b>Saldo em 30 de junho de 2023</b>	<b>55</b>	<b>113</b>	<b>31</b>	<b>27</b>	<b>24</b>	<b>21</b>	<b>35</b>	<b>306</b>



# Petrobras Comercializadora de Gás e Energia e Participações S.A.

(Controlada da Petróleo Brasileiro S.A. - Petrobras)

Notas Explicativas

(Em milhares de reais, exceto quando indicado em contrário)

## 10. Partes relacionadas

### 10.1. Transações comerciais e outras operações

A Companhia segue a política de Transações com Partes Relacionadas do Sistema Petrobras, que visa estabelecer regras para assegurar que todas as decisões envolvendo partes relacionadas e situações com potencial conflito de interesses respeitem a legislação e as partes envolvidas nas negociações.

	30.06.2023			31.12.2022	
	Petrobras	Transpetro	PIB BV	Total	Total
<b>Ativo</b>					
Contas a receber, principalmente venda de energia (NE nº 5)	-	11.518	-	11.518	12.081
Investimentos (NE nº 6)	-	-	1.038	1.038	1.032
Circulante	-	11.518	-	11.518	12.081
Não circulante	-	-	1.038	1.038	1.032
<b>Total</b>	-	11.518	1.038	12.556	13.113
<b>Passivo</b>					
Fornecedores, principalmente compra de energia (NE nº 8)	776	-	-	776	722
Arrendamentos mercantis (NE nº 9)	306	-	-	306	313
Circulante	849	-	-	849	764
Não circulante	233	-	-	233	271
<b>Total</b>	1.082	-	-	1.082	1.035

	Jan-Jun/2023			Jan-Jun/2022	
	Petrobras	Transpetro	Total	Total	
<b>Resultado</b>					
Receita de venda de energia (NE nº 13)	-	67.817	67.817	-	-
Custo de energia vendida (NE nº 14.1)	(1.396)	-	(1.396)	-	-
Compartilhamento de gastos com a Petrobras	(1.170)	-	(1.170)	(225)	(225)
Despesas financeiras - arrendamentos	(14)	-	(14)	(2)	(2)
<b>Total</b>	(2.580)	67.817	65.237	(227)	(227)

# Petrobras Comercializadora de Gás e Energia e Participações S.A.

(Controlada da Petróleo Brasileiro S.A. - Petrobras)

Notas Explicativas

(Em milhares de reais, exceto quando indicado em contrário)

## 11. Tributos

### 11.1. Imposto de Renda e Contribuição Social

#### Tributos correntes

	Ativo não Circulante		Passivo Circulante	
	30.06.2023	31.12.2022	30.06.2023	31.12.2022
Imposto de Renda (i)	3.903	3.717	1.364	9.999
Contribuição Social (i)	2.561	2.434	122	2.379
	6.464	6.151	1.486	12.378

(i) Ativo Não Circulante: refere-se a imposto de renda e base negativa de contribuição social de exercícios anteriores, com pedido de restituição junto à Receita Federal.

(i) Passivo Circulante: refere-se ao processo de apuração mensal de IRPJ e CSLL, líquida das respectivas antecipações.

A Companhia monitora periodicamente seus créditos tributários, com o intuito de garantir sua efetiva recuperabilidade.

### Imposto de renda e contribuição social diferidos

Os fundamentos e as expectativas para realização estão apresentados a seguir:

a) A movimentação do imposto de renda e da contribuição social diferidos está apresentada a seguir:

	Atualização monetária de depósitos judiciais	Perdas de Crédito Esperadas	Total
Saldo em 31 de dezembro de 2022	(11)	408	397
Reconhecido no resultado do período	(3)	(12)	(15)
Saldo em 30 de junho de 2023	(14)	396	382

## Petrobras Comercializadora de Gás e Energia e Participações S.A.

(Controlada da Petróleo Brasileiro S.A. - Petrobras)

Notas Explicativas

(Em milhares de reais, exceto quando indicado em contrário)

### b) Realização do imposto de renda e da contribuição social diferidos.

A Administração considera que os créditos fiscais diferidos ativos serão realizados na proporção da realização das provisões e da resolução final dos eventos futuros. Em 30 de junho de 2023, a expectativa de realização dos saldos fiscais diferidos é a seguinte:

Natureza	Fundamento para realização	30.06.2023	31.12.2022
Perda de crédito esperada	Baixa definitiva e reversão da provisão	396	408
Receita financeira - Depósitos judiciais	Levantamento dos recursos	(14)	(11)
<b>Total</b>		<b>382</b>	<b>397</b>
Impostos diferidos ativos		396	408
Impostos diferidos passivos		(14)	(11)

### Reconciliação do imposto de renda e contribuição social sobre o lucro

A reconciliação dos impostos apurados conforme alíquotas nominais (34%) e o valor dos impostos registrados estão apresentados a seguir:

	Jan-Jun/2023	Jan-Jun/2022
Resultado antes dos impostos	10.962	(433)
Imposto de renda e contribuição social às alíquotas nominais	(3.727)	(147)
Ajustes para apuração da alíquota efetiva:		
Exclusões/(Adições) permanentes, líquidas	92	-
Outros	51	147
Imposto de renda e contribuição social	(3.584)	-
Imposto de renda e contribuição social diferidos	(15)	-
Imposto de renda e contribuição social correntes	(3.569)	-
	(3.584)	-
Alíquota efetiva de imposto de renda e contribuição social	32,7%	0%

### 11.2. Demais impostos e contribuições

	Ativo Circulante		Ativo não Circulante		Passivo Circulante	
	30.06.2023	31.12.2022	30.06.2023	31.12.2022	30.06.2023	31.12.2022
PIS/COFINS (i) (ii)	403	1.497	1.101	754	-	-
ICMS	-	-	-	-	159	932
Imposto de Renda (iii)	1.148	2.220	-	-	-	-
	1.551	3.717	1.101	754	159	932

(i) Refere-se aos créditos fiscais a recuperar de PIS/COFINS, após trânsito em julgado em 21 de setembro de 2021 a favor da PBEN de ação judicial, que tratou da exclusão do ICMS da base de PIS/COFINS.

(ii) Refere-se, principalmente, a créditos de PIS e COFINS sobre aquisição de energia elétrica.

# Petrobras Comercializadora de Gás e Energia e Participações S.A.

(Controlada da Petróleo Brasileiro S.A. - Petrobras)

Notas Explicativas

(Em milhares de reais, exceto quando indicado em contrário)

(iii) Refere-se, principalmente, a imposto de renda retido na fonte sobre rendimentos de aplicação financeira.

## 12. Patrimônio líquido

### 12.1. Capital social realizado

O capital subscrito e integralizado em 30 de junho de 2023 é de R\$ 1.501.742 (sem alteração em relação a 31 de dezembro de 2022) representado por 1.501.741.930 ações ordinárias (sem alteração em relação a 31 de dezembro de 2022), nominativas e sem valor nominal.

### 12.2. Resultado por ação

	Jan-Jun/2023	Jan-Jun/2022
Lucro (Prejuízo) do período atribuível aos acionistas	7.378	(433)
Quantidade de ações	1.501.742	1.426.704
Resultado do período e diluído por ações (R\$ por ação)	0,00491	(0,00030)

## 13. Receita de venda de energia

	Jan-Jun/2023	Jan-Jun/2022
Venda de energia elétrica ACL - Partes relacionadas (i)	67.817	-
Câmara de comercialização de energia elétrica - CCEE (ii)	14	-
Encargos de vendas	(6.274)	-
Total	61.557	-

(i) Receita de venda de energia com contratos bilaterais no Ambiente de Contratação Livre.

(ii) Receita de liquidação financeira na Câmara de Comercialização de Energia Elétrica.

As operações de venda de energia passaram a ocorrer na PBEN-P em decorrência da incorporação da PBEN, em 31 de dezembro de 2022, conforme descrito na nota explicativa 1.1.

# Petrobras Comercializadora de Gás e Energia e Participações S.A.

(Controlada da Petróleo Brasileiro S.A. - Petrobras)

Notas Explicativas

(Em milhares de reais, exceto quando indicado em contrário)

## 14. Custos e Despesas por natureza

### 14.1. Custo de energia vendida

	<u>Jan-Jun/2023</u>	<u>Jan-Jun/2022</u>
Compra de energia elétrica para revenda - Partes relacionadas	(1.396)	-
Compra de energia elétrica para revenda - Terceiros	(50.893)	-
<b>Total</b>	<b>(52.289)</b>	<b>-</b>

As operações de compra de energia passaram a ocorrer na PBEN-P em decorrência da incorporação da PBEN, em 31 de dezembro de 2022, conforme descrito na nota explicativa 1.1.

### 14.2. Despesas de Vendas

	<u>Jan-Jun/2023</u>	<u>Jan-Jun/2022</u>
Perdas de crédito esperadas	(43)	-
<b>Total</b>	<b>(43)</b>	<b>-</b>

As perdas de crédito esperadas são oriundas de operações de venda de energia que passaram a ocorrer na PBEN-P em decorrência da incorporação da PBEN, em 31 de dezembro de 2022, conforme descrito na nota explicativa 1.1.

### 14.3. Despesas Gerais e Administrativas

	<u>Jan-Jun/2023</u>	<u>Jan-Jun/2022</u>
Compartilhamento de gastos com a Petrobras	(1.170)	(377)
Contribuições de agente à CCEE	(35)	-
Serviços contratados, encargos gerais e outros	(145)	(15)
Honorários Diretoria Executiva e Conselho Fiscal	(24)	(7)
Alugueis e taxas de imóveis	(28)	(21)
Depreciação e amortização	(11)	(10)
<b>Total</b>	<b>(1.413)</b>	<b>(430)</b>

As despesas gerais e administrativas ocorreram em maior volume no 1º semestre de 2023 quando comparadas com o 1º semestre de 2022, uma vez que são originadas em decorrência da incorporação da PBEN, em 31 de dezembro de 2022, conforme descrito na nota explicativa 1.1.

# Petrobras Comercializadora de Gás e Energia e Participações S.A.

(Controlada da Petróleo Brasileiro S.A. - Petrobras)

Notas Explicativas

(Em milhares de reais, exceto quando indicado em contrário)

## 15. Resultado financeiro líquido

	30.06.2023	31.12.2022
<b>Receitas financeiras</b>	<b>2.828</b>	<b>23</b>
Receitas com aplicações financeiras e recebíveis de ativo financeiro	2.825	23
Receitas financeiras - Aplicações fundos e outros	3	-
<b>Despesas financeiras</b>	<b>(26)</b>	<b>(21)</b>
Despesas com arrendamentos mercantis	(14)	(6)
Outras despesas financeiras, líquidas	(12)	(15)
<b>Resultados de variações monetárias, líquidos</b>	<b>519</b>	<b>-</b>
Atualização de impostos e contribuições a recuperar	439	-
Atualização monetária - CCEE e outras	80	-
<b>Total</b>	<b>3.321</b>	<b>2</b>

O resultado financeiro líquido apurado em maior volume no 1º semestre de 2023 quando comparadas com o 1º semestre de 2022, tem origem em operações decorrentes da incorporação da PBEN, em 31 de dezembro de 2022, conforme descrito na nota explicativa 1.1.

## 16. Processos judiciais, administrativos e contingências

### 16.1. Processos judiciais não provisionados

Os processos judiciais que constituem obrigações presentes cuja saída de recursos não é provável ou para os quais não seja possível fazer uma estimativa suficientemente confiável do valor da saída de recursos, não são reconhecidos, mas são divulgados, a menos que seja remota a possibilidade de saída.

Os passivos contingentes estimados para os processos judiciais em 30 de junho 2023 para os quais a probabilidade de perda é considerada possível são apresentadas na tabela a seguir:

Natureza	30.06.2023	31.12.2022
Fiscais	3.411	3.193
	3.411	3.193

# Petrobras Comercializadora de Gás e Energia e Participações S.A.

(Controlada da Petróleo Brasileiro S.A. - Petrobras)

Notas Explicativas

(Em milhares de reais, exceto quando indicado em contrário)

O quadro a seguir detalha as principais causas de natureza fiscal, cujas expectativas de perdas estão classificadas como possível:

Descrição dos processos de natureza fiscal	Estimativa	
	30.06.2023	31.12.2022
<b>Autor: Delegacia da Receita Federal</b>		
1) Processo administrativo fiscal oriundo de compensação não homologada de indébito decorrente de pagamento a maior de COFINS de 2013. Situação atual: Aguarda-se o julgamento do Recurso Voluntário interposto ao CARF (2ª instância administrativa).	110	107
<b>Autor: Delegacia da Receita Federal</b>		
2) Processo administrativo fiscal oriundo de compensação não homologada de indébito decorrente de pagamento a maior de COFINS de fevereiro de 2004. Situação atual: Processo em fase de encerramento.	-	77
<b>Autor: Receita Federal do Brasil</b>		
3) Processo Administrativo - Tributário - Saldo negativo de IRPJ do exercício de 2007. Discute-se a compensação feita via PER/DCOMP. Situação atual: Aguarda-se julgamento do Recurso Voluntário interposto ao CARF (2ª Instância administrativa).	2.217	2.164
<b>Autor: Receita Federal do Brasil</b>		
4) Compensação não homologada de saldo negativo de CSLL, exercícios de 2007 e 2008. Ajuizada ação anulatória. Situação atual: Juntada de laudo pericial. Prazo aberto para manifestação das partes.	1.084	845
Total de processos de natureza fiscal	3.411	3.193
Total de processos	3.411	3.193

## 17. Instrumentos financeiros e gerenciamento de riscos

A descrição detalhada e a política da Companhia sobre os instrumentos financeiros e o gerenciamento de riscos são apresentadas na nota explicativa 17 das demonstrações financeiras referentes ao exercício findo em 31 de dezembro de 2022, as quais não apresentam alterações relevantes em 30 de junho de 2023.

**18. Correlação entre as notas explicativas de 31 de dezembro de 2022 e 30 de junho de 2023.**

<b>Títulos das notas explicativas</b>	<b>Números das notas explicativas</b>	
	<b>Anual de 2022</b>	<b>2T-2023</b>
A Companhia e suas operações	1	1
Base de elaboração e apresentação das demonstrações financeiras	2	2
Sumário das principais práticas contábeis	3	3
Estimativas e julgamentos relevantes	4	-
Caixa e equivalente de caixa	5	4
Contas a receber	6	5
Investimentos	7	6
Imobilizado	8	7
Fornecedores	9	8
Arrendamento Mercantil	10	9
Partes relacionadas	11	10
Tributos	12	11
Patrimônio líquido	13	12
Receita de venda de energia elétrica	-	13
Despesas gerais e administrativas	14	-
Custos e Despesas por natureza	-	14
Resultado financeiro líquido	15	15
Processos judiciais e contingências	16	16
Instrumentos financeiros e gerenciamento de riscos	17	17
Contratos para compra e venda de energia	18	-

As notas explicativas do relatório anual de 2022 que foram suprimidas no período de janeiro a junho de 2023 pelo fato de não apresentarem alterações relevantes e/ou não serem aplicáveis às informações intermediárias são as seguintes:

<b>Títulos das notas explicativas</b>	<b>Números das notas explicativas</b>
Novas normas e interpretações	2.3
Contratos de compra e venda de energia	18



# Petrobras Comercializadora de Gás e Energia e Participações S.A.

(Controlada da Petróleo Brasileiro S.A. - Petrobras)

Diretoria executiva

---

MARCELO DE ANDRADE:17060343857  
343857

Assinado de forma digital por MARCELO DE ANDRADE:17060343857  
Dados: 2023.08.08 08:41:08 -03'00'

MARCELO DE ANDRADE

Diretor

LUIS RAMOS COIRADAS:05336168750  
68750

Assinado de forma digital por LUIS RAMOS COIRADAS:05336168750  
Dados: 2023.08.08 10:12:22 -03'00'

LUIS RAMOS COIRADAS

Diretor

Sergio de Melo e Souza

Assinado de forma digital por Sergio de Melo e Souza  
Dados: 2023.08.08 09:17:28 -03'00'

SÉRGIO DE MELO E SOUZA

Diretor

*Eduardo Seixas*

Eduardo Seixas (9 de Agosto de 2023 14:31 ADT)

EDUARDO SEIXAS

Contador

CRC-RJ-087203/O-6









# DFs finais PBEN P

Relatório de auditoria final

2023-08-09

Criado em:	2023-08-09
Por:	Eduardo Seixas (e.seixas@petrobras.com.br)
Status:	Assinado
ID da transação:	CBJCHBCAABAAiuQ8tw5x2ISwosLHfhnA5x7p4YnAWRb9

## Histórico de "DFs finais PBEN P"

-  Documento pré-assinado digitalmente por MARCELO DE ANDRADE:17060343857  
2023-08-08 - 11:41:08 GMT
-  Documento pré-assinado digitalmente por Sergio de Melo e Souza (smelo@petrobras.com.br)  
2023-08-08 - 12:17:28 GMT
-  Documento pré-assinado digitalmente por LUIS RAMOS COIRADAS:05336168750  
2023-08-08 - 13:12:22 GMT
-  Documento criado por Eduardo Seixas (e.seixas@petrobras.com.br)  
2023-08-09 - 17:29:13 GMT
-  Documento enviado por email para Eduardo Seixas (e.seixas@petrobras.com.br) para assinatura  
2023-08-09 - 17:31:01 GMT
-  Eduardo Seixas (e.seixas@petrobras.com.br) concordou com os termos de uso e em fazer negócios eletronicamente com Petroleo Brasileiro S/A  
2023-08-09 - 17:31:42 GMT
-  Documento assinado eletronicamente por Eduardo Seixas (e.seixas@petrobras.com.br)  
Data da assinatura: 2023-08-09 - 17:31:42 GMT - Fonte da hora: servidor
-  Contrato finalizado.  
2023-08-09 - 17:31:42 GMT